

Nacionaliniai mokinių pasiekimų patikrinimai (NMPP) 2017 m. Mokyklos ataskaita (4 klasė)



Trakų pradinė mokykla

Šioje trumpoje ataskaitoje mokyklos mokinių pasiekimai lyginami su šalies mokinių pasiekimų tyrime dalyvavusių mokinių rezultatais (diagramose – Šalies).

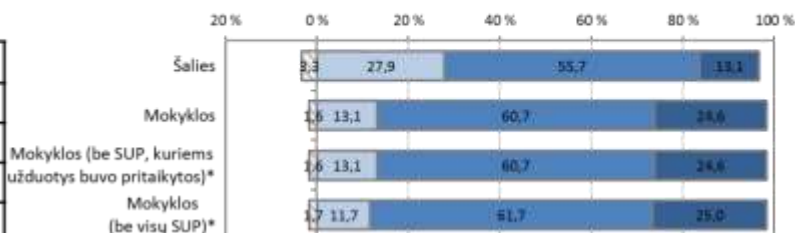
Mokinių pasiskirstymas pagal pasiekimų lygius

Pasiekimų lygių aprašymus galite rasti <http://nec.lt/612/>.

Nepasiektas patenkinamas
 Patenkinamas
 Pagrindinis
 Aukštesnysis

Matematika

	Mokinių sk.	Proc.
Nepasiektas patenkinamas	1	1,6
Patenkinamas	8	13,1
Pagrindinis	37	60,7
Aukštesnysis	15	24,6



Skaitymas

	Mokinių sk.	Proc.
Nepasiektas patenkinamas	5	8,3
Patenkinamas	22	36,7
Pagrindinis	19	31,7
Aukštesnysis	14	23,3

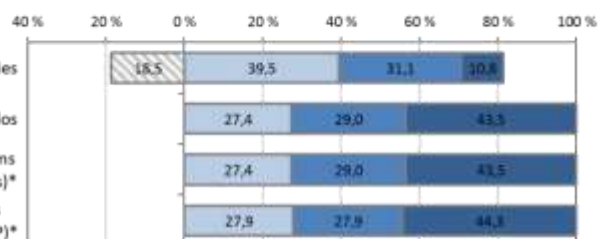
Mokyklos (be SUP, kuriems užduotys buvo pritaikytos)*
Mokyklos (be visų SUP)*



Rašymas

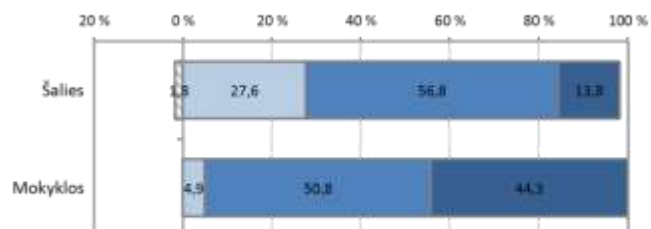
	Mokinių sk.	Proc.
Nepasiektas patenkinamas	0	0,0
Patenkinamas	17	27,4
Pagrindinis	18	29,0
Aukštesnysis	27	43,5

Mokyklos (be SUP, kuriems užduotys buvo pritaikytos)*
Mokyklos (be visų SUP)*



Pasaulio pažinimas

	Mokinių sk.	Proc.
Nepasiektas patenkinamas	0	0,0
Patenkinamas	3	4,9
Pagrindinis	31	50,8
Aukštesnysis	27	44,3



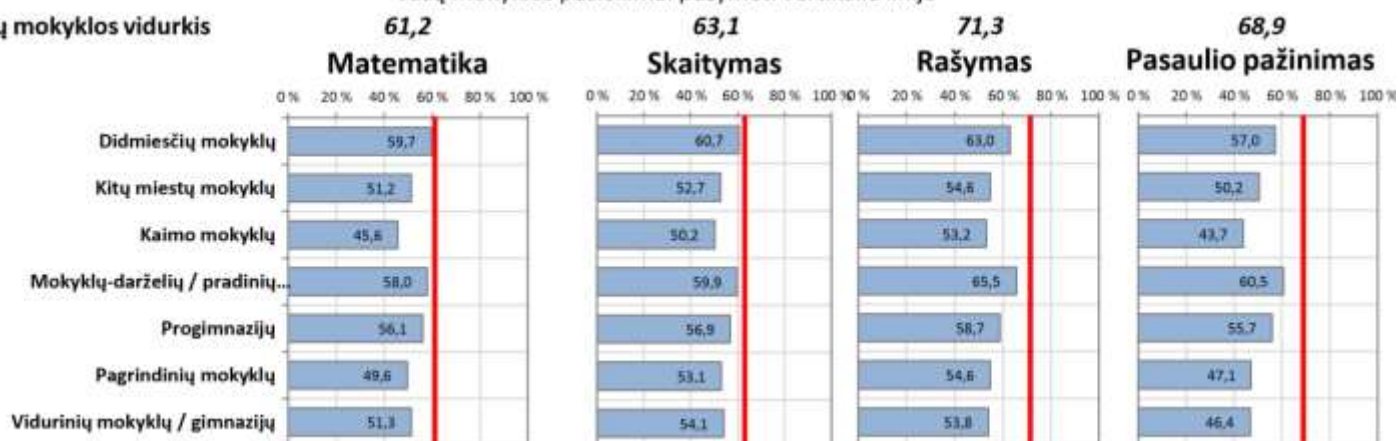
*SUP – specialiųjų ugdymosi poreikių turintys mokiniai

Skirtingų vietovių ir mokyklų tipų mokinių pasiekimų palyginimas

Vidutiniškai surinktų taškų dalis (proc.)

Jūsų mokyklos pasiekimai pažymėti vertikalia linija

Jūsų mokyklos vidurkis

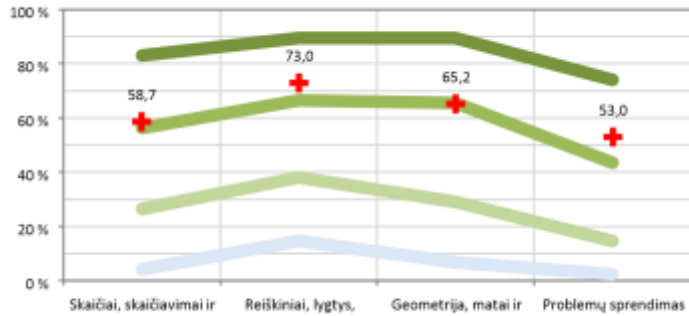


Apibendrinta mokyklos 4 klasės mokinių surinktų taškų dalis (proc.) pagal atskiras veiklos sritis ir kognityvinių gebėjimų grupes

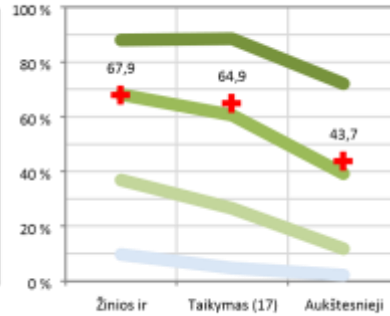
Matematika

Pagal kognityvinių

Pagal veiklos sritis



gebėjimų grupes



Šalies pagrindinio pasiekimų lygio mokinių rezultatų vidurkis

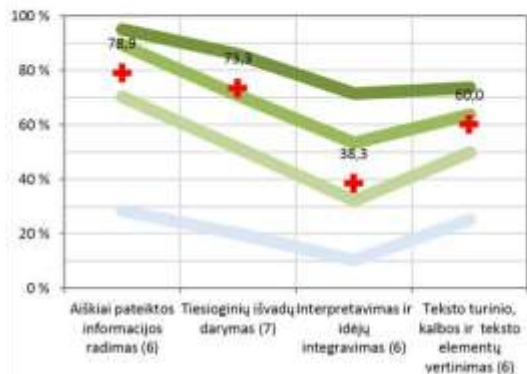
Šalies patenkinamo pasiekimų lygio mokinių rezultatų vidurkis

pasiekimų lygio mokinių Šalies aukštesniojo pasiekimų lygio mokinių rezultatų vidurkis

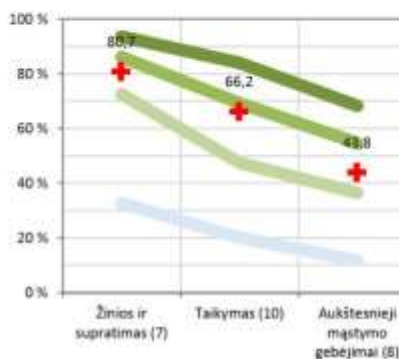
nepasiekto patenkinamo

Šalies

Skaitymas – teksto suvokimas Pagal veiklos sritis



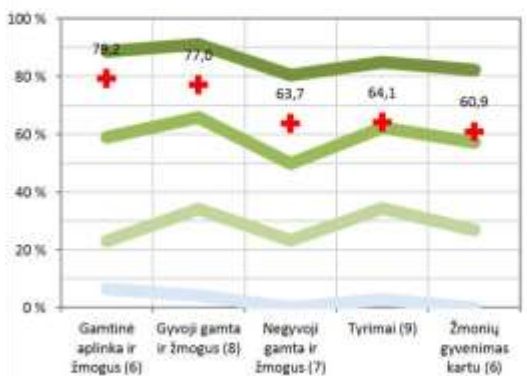
Pagal kognityvinių gebėjimų grupes



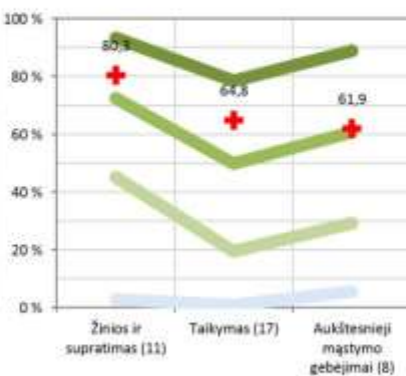
Rašymas – teksto kūrimas Pagal vertinimo kriterijus



Pasaulio pažinimas Pagal veiklos sritis



Pagal kognityvinių gebėjimų grupes



Diagramose parodyta, kokią dalį (proc.) taškų vidutiniškai surinko mokykla ir kiek vidutiniškai taškų surinko skirtingų lygių šalies bendrojo ugdymo mokyklų mokiniai. Horizontaliojoje ašyje nurodoma, kokios veiklos sritys ir kokie gebėjimai buvo vertinami (skliausteliuose nurodyta, kiek iš viso taškų buvo galima surinkti iš atitinkamos srities). Šios diagramos leidžia vaizdžiai įvertinti mokyklos stipriąsias ir silpnąsias sritis.

rezultatų vidurkis

Mokinių pasiekimų analizė pagal lytį

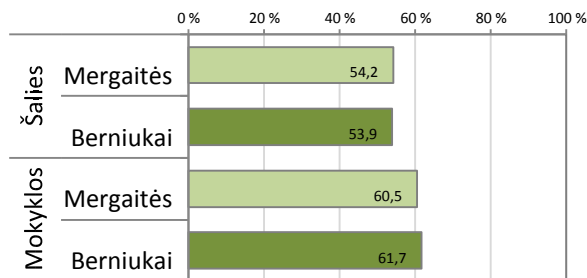
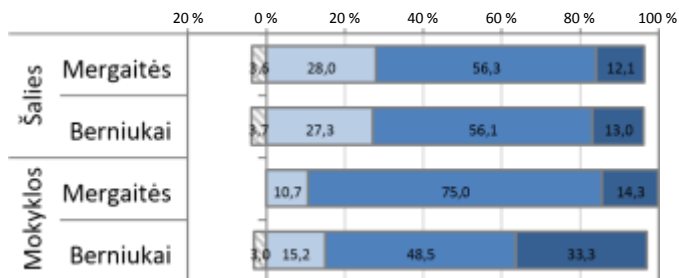
Pasiskirstymas pagal pasiekimų lygius

Vidutiniškai surinktų taškų dalis (proc.)

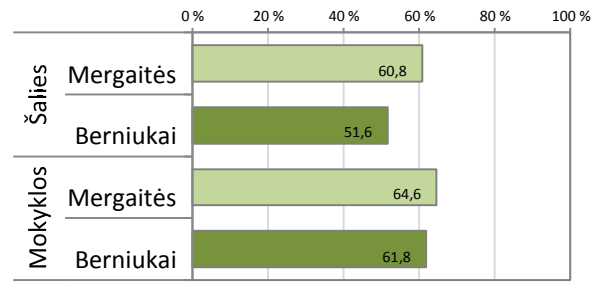
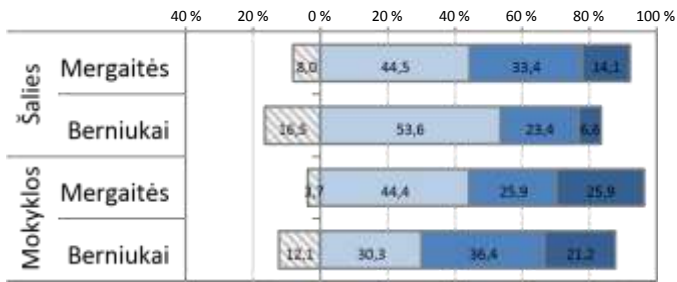
Pasiekimų lygių aprašymus galite rasti <http://nec.lt/612/>.

- Nepasiektas
- patenkinamas
- Patenkinamas
- Pagrindinis
- Aukštesnysis

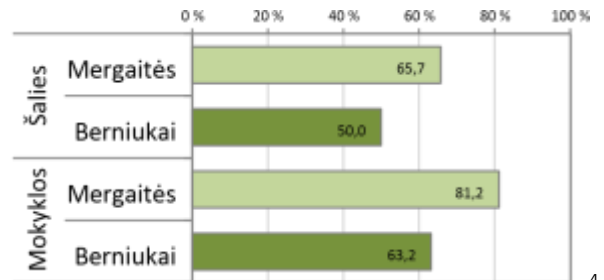
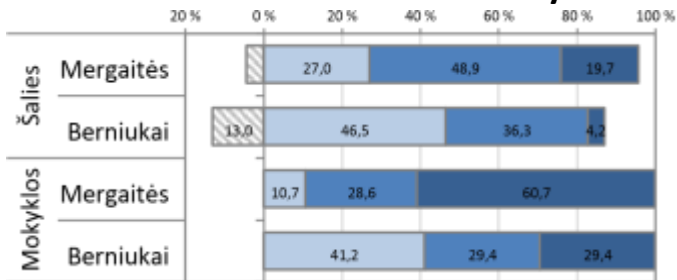
Matematika



Skaitymas – teksto suvokimas



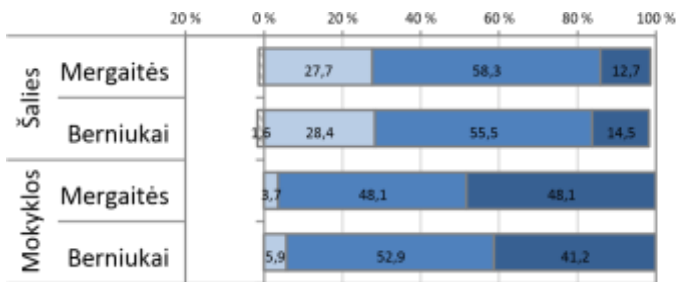
Rašymas – teksto kūrimas



3

4

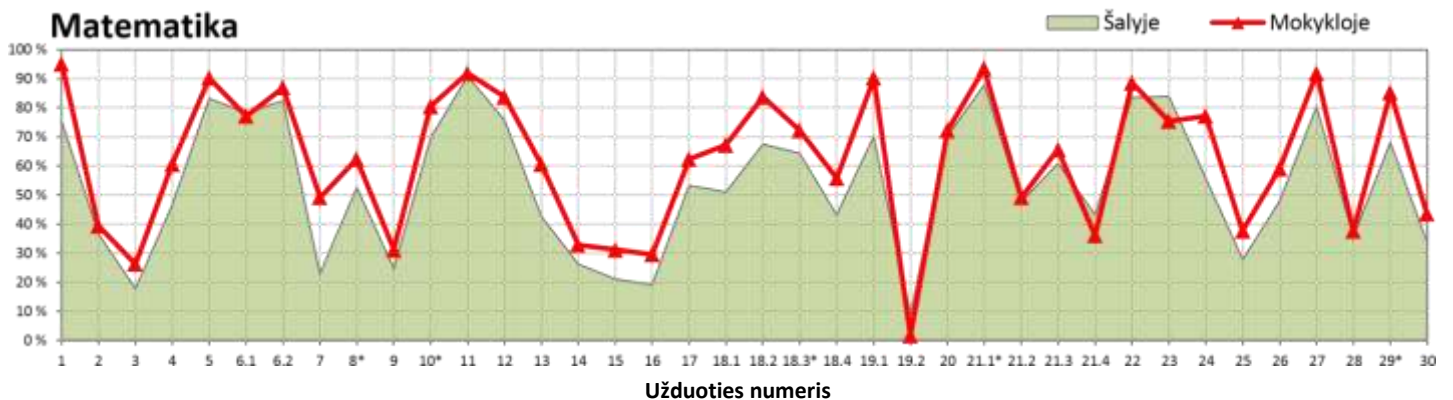
Pasaulio pažinimas

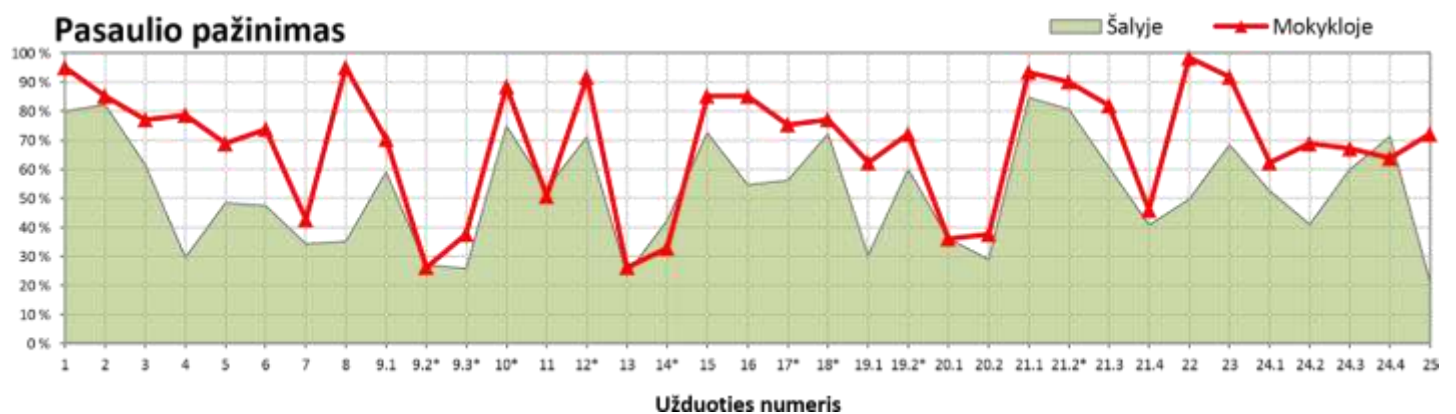
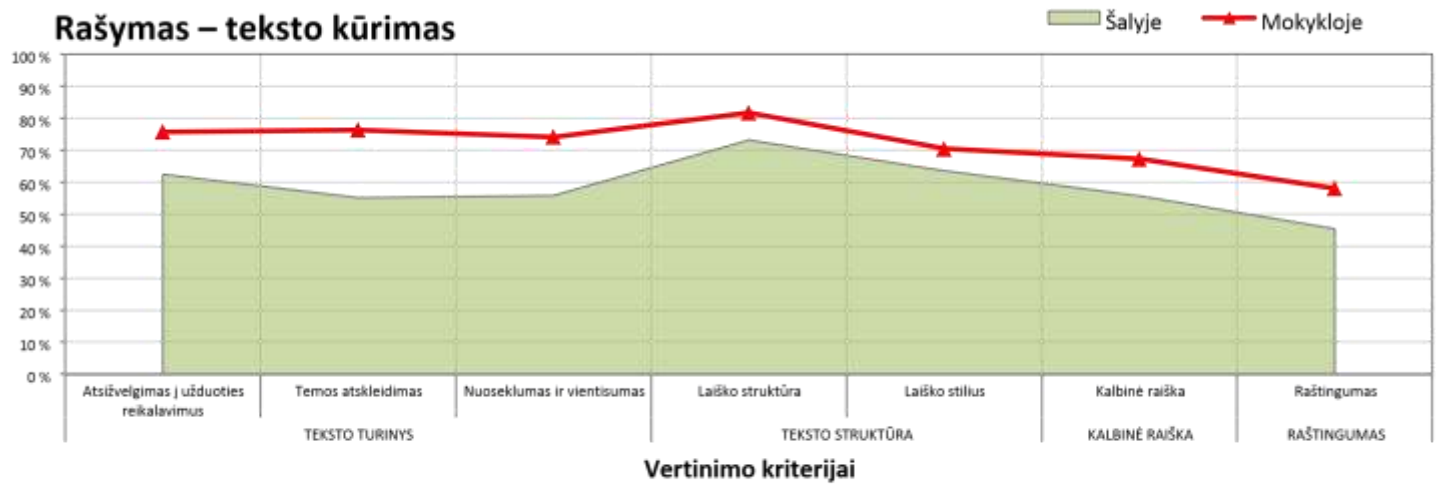
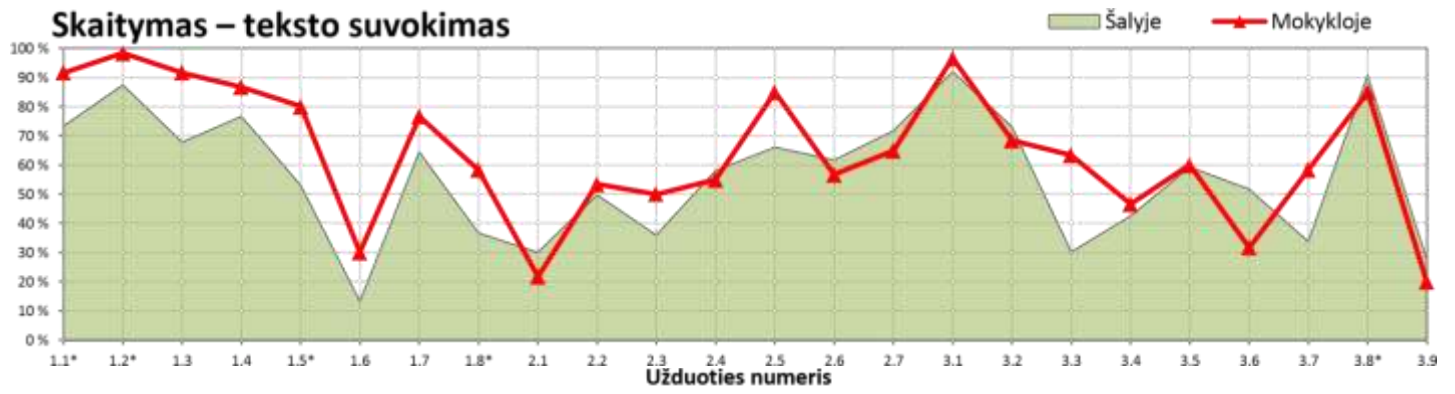


1,3

Atskirų užduočių pasiekimų (užduočių sunkumo) analizė

Teisingai užduotį atlikusių mokinių dalis (proc.)





*Pasirenkamojo atsakymo užduotis.